



общество с ограниченной ответственностью
научно-производственное предприятие



Россия, 428020, Чебоксары,
пр. И. Я. Яковлева, 3, пом. 541
Тел./факс: +7 (8352) 22-01-10 (многоканальный)
55-03-68, 57-00-76, 55-43-61,
57-01-46, 57-01-27, 22-01-30 (автосекретарь)
E-mail: ekra@ekra.ru, www.ekra.ru

ИНН/КПП 2126001172/213001001
КПП для оформления с/ф - 213050001
ОГРН 1022101135726, ОКПО 20572135
р/с 40702810575020000213 в Чувашском
отделении №8613 ПАО Сбербанк г. Чебоксары
БИК 049706609 к/с 30101810300000000609

на № 10.10.2017 № 358/03
от _____



00ДО-036564 от 09.10.2017

ИНФОРМАЦИОННОЕ ПИСЬМО №52

Доводим до Вашего сведения, что наладочные работы комплексов ЛАПНУ/АДВ, реализуемые на базе шкафов ШЭЭ 22Х, осуществляются только представителями НПП “ЭКРА” в объеме пуско-наладочных работ. Это связано с высокой сложностью алгоритмов функционирования комплексов ЛАПНУ/АДВ и значительным числом смежных подсистем, связь с которыми требует отладки в ходе наладочных работ. В исключительных случаях возможно проведение наладочных работ сторонними специалистами при представлении ими официального письма от НПП “ЭКРА” с указанием объекта наладки и перечня проводимых работ. Напоминаем, что гарантии распространяются только на оборудование, введенное в эксплуатацию лицами, уполномоченными предприятием – изготовителем.


Дополнительно при проектировании комплексов ЛАПНУ/АДВ просим обратить внимание на материалы статьи “Интеграция комплексов оборудования ПА с поддержкой МЭК 61850 в цифровую сеть АСУ ТП электрической части станций и подстанций. Технические решения по обеспечению устойчивой работы и функциональной безопасности данных в ПА” опубликованной в журнале “Релейная защита и автоматизация” в №02 за 2017г, где описаны рекомендации по построению цифровой сети данных и организации АРМ.

Приложение – Статья “Интеграция комплексов оборудования ПА с поддержкой МЭК 61850 в цифровую сеть АСУ ТП электрической части станций и подстанций. Технические решения по обеспечению устойчивой работы и функциональной безопасности данных в ПА”.

С уважением,
Заместитель генерального
директора - технический директор

В. А. Наумов

Исполнитель: Разумов Роман Вадимович
Тел.: +7 (8352) 22-01-30, доб. 1374 (1174, 1596)
e-mail: razumov_rv@ekra.ru





Авторы:

Разумов Р.В.,
Прокопьев В.В.,
Петров А.А.,
Иванов А.Ю.,
Федоров А.В.,

ООО НПП «ЭКРА»,
г. Чебоксары, Россия.

ИНТЕГРАЦИЯ КОМПЛЕКСОВ ОБОРУДОВАНИЯ ПА С ПОДДЕРЖКОЙ МЭК 61850 В ЦИФРОВУЮ СЕТЬ АСУ ТП ЭЛЕКТРИЧЕСКОЙ ЧАСТИ СТАНЦИЙ И ПОДСТАНЦИЙ. ТЕХНИЧЕСКИЕ РЕШЕНИЯ ПО ОБЕСПЕЧЕНИЮ УСТОЙЧИВОЙ РАБОТЫ И ФУНКЦИОНАЛЬНОЙ БЕЗОПАСНОСТИ ДАННЫХ В ПА

Аннотация: в статье рассмотрен вопрос построения цифровой информационной сети для комплексов ПА и смежного оборудования ПА¹, использующих помимо прочих протоколы стандарта МЭК 61850, в том числе с организацией обмена с устройствами телемеханики. Проанализированы основные типовые ошибки проектирования при построении информационных сетей и интеграции в них комплексов ПА и смежного оборудования ПА, предложены варианты их организации с точки зрения соблюдения требований функциональной безопасности и обеспечения гарантированного приёма данных. В качестве примера рассмотрены основные технические решения по построению цифровых сетей для функции АОПО(t) локальной ПА и узлового комплекса противоаварийного управления ЛАПНУ.

Ключевые слова: ИЕС 61850, интеграция оборудования в АСУ ТП, противоаварийная автоматика, противоаварийное управление энергосистемами, автоматизированные рабочие места, функциональная безопасность ПА, информационная безопасность в АСУ ТП.

В настоящее время активно идет внедрение цифровых систем обмена информацией на объектах электроэнергетики. Наиболее интересными с точки зрения требований к построению, надежности и сложности архитектуры являются внутриподстанционные цифровые резервируемые сети, использующие стандарт МЭК 61850. При построении сети АСУ ТП энергообъекта применяется стандарт СТО 56947007-25.040.40.226-2016 «Общие технические требования к АСУ ТП ПС ЕНЭС. Основные требования к программно-техническим средствам и комплексам» [1], где в п. 5.14 четко определены требования к использованию стандарта МЭК 61850-8-1 (MMS) для интеграции информации от смежных систем (устройств информационно интегрируемых, но не входящих в состав АСУ ТП) при построении сетей АСУ ТП энергообъекта. Несмотря на удобство и многочисленные плюсы интеграции

оборудования в АСУ ТП с использованием стандарта МЭК 61850, некоторые спорные моменты возникают в самом механизме интеграции, разобравшись в которых с помощью имеющихся стандартов и ГОСТ практически невозможно.

Так, например, при интеграции комплексов локальной автоматики предотвращения нарушения устойчивости (далее – ЛАПНУ) и смежного оборудования ПА (для целей ЛАПНУ) в АСУ ТП информационный обмен между ними осуществляется через общую станционную шину АСУ ТП. Такая реализация противоречит п. 6.6 ГОСТ Р 55105-2012 [2] *Оперативно-диспетчерское управление. Автоматическое противоаварийное управление режимами энергосистем. Противоаварийная автоматика энергосистем. Нормы и требования: «Не допускается аппаратное совмещение устройств и комплексов ПА с техническими средствами АСУ ТП объекта*

¹ Смежное оборудование ПА – измерительные / промежуточные цифровые преобразователи, различные устройства телемеханики, предназначенные для реализации функций противоаварийной автоматики (ПА).



электроэнергетики», а также противоречит п. 3.1 СТО 56947007-29.240.01.148-2013 [3] Система обеспечения информационной безопасности ОАО «ФСК ЕЭС». Требования к автоматизированным системам управления технологическими процессами, в котором одна из задач обеспечения безопасности информации в АСУ ТП определяется: «Обеспечение полной автономности АСУ ТП технологического объекта (неисправности в сети АСУ ТП и других сетях не должны оказывать влияние на штатное выполнение технологического процесса)». При этом следует отметить, что данные телемеханики смежного оборудования ПА, получаемые комплексом ЛАПНУ, являются критически важными для выполнения основных функций комплекса, т.е. определяют режим его работы и объем управляющих воздействий, а потеря данных телемеханики может привести к блокировке работы комплекса ЛАПНУ. А потерять данные телемеханики, как показывает практика, не так уж и сложно, вот только несколько возможных причин:

- отказ сети АСУ ТП (например, в ходе наладки/переналадки сети на вводимой в эксплуатацию подстанции или наладочных работах на вводимом оборудовании в новой ячейке);
- сбой в работе сети АСУ ТП (возникновение широкополосного шторма);
- ошибки при интеграции нового оборудования (наложение сетевых параметров и пр.);

- плановые работы в оборудовании АСУ ТП (обновление ПО сетевого оборудования, частичное / полное изменение топологии сети и пр.).

Аналогичная ситуация обстоит, например, и с автоматикой ограничения перегрузки оборудования с корректировкой токовой уставки по температуре окружающей среды (далее – АОПО(t)) с использованием промежуточных цифровых измерительных преобразователей для передачи измеренных значений о температуре окружающей среды [6].

Потеря цифровых измеренных данных о температуре окружающей среды является изменением режима и алгоритма работы АОПО(t): по факту потери цифровых измеренных данных АОПО(t) переходит в режим работы по последней корректной температуре или заданной заранее неадаптивной сезонной токовой уставке.

Если в случае АОПО(t) есть возможность продолжить работу автоматики при неисправности цифровой сети или источников информации (каковыми являются цифровые преобразователи температуры) [5], то при организации комплексов ЛАПНУ ситуация более сложная, т.к. вариантов продолжения работы автоматики при потере источников информации попросту нет (вернее есть один – ручной ввод данных ТИ и ТС, но о большой эффективности и оперативности данного метода говорить не приходится). Как следствие, вводимые по цифровым каналам дан-

ные о замерах мощностей по всем контролируемым присоединениям (чаще всего для функций АРПМ, КПр и АРОЛ) попросту признаются недостоверными. Следствием такого рода сбоев может служить несрабатывание комплекса ЛАПНУ в аварийном режиме, что как наиболее пессимистичный сценарий в конечном итоге может послужить началом глубокой системной аварии.

Приказ №31 Федеральной службы по техническому и экспортному контролю (ФСТЭК России) «Об утверждении Требований к обеспечению защиты информации в автоматизированных системах управления производственными и технологическими процессами на критически важных объектах, потенциально опасных объектах, а также объектах, представляющих повышенную опасность для жизни и здоровья людей и для окружающей природной среды» [4] определяет возможность выделения сегмента системы управления по функциональному признаку: «Количество уровней автоматизированной системы управления и ее состав на каждом из уровней зависит от назначения автоматизированной системы управления и выполняемых ею целевых функций. На каждом уровне автоматизированной системы управления по функциональным, территориальным или иным признакам могут выделяться дополнительные сегменты». Приложение №2 к приказу №31 «Состав мер

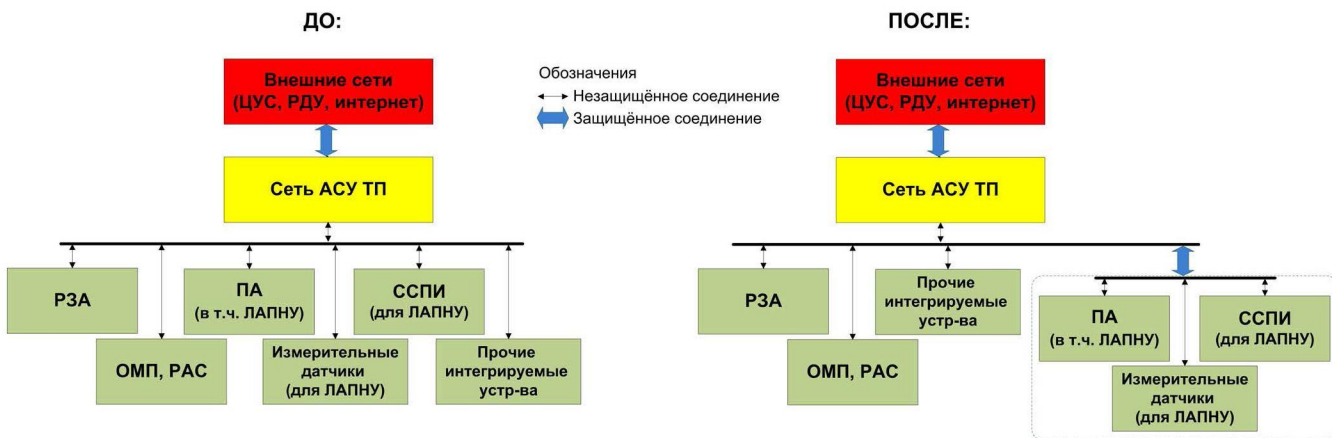


Рис. 1. Схема интеграции смежного оборудования в АСУ ТП



защиты информации и их базовые наборы для соответствующего класса защищённости автоматизированной системы управления» определяет следующую меру обеспечения безопасности для любого класса защищённости (условное обозначение и номер меры – УПД.3): «Управление (экранирование, фильтрация, маршрутизация, контроль соединений, однонаправленная передача и иные способы управления) информационными потоками между устройствами, сегментами автоматизированной системы управления, а также между автоматизированными системами управления».

Основываясь на вышеперечисленных требованиях Приказа №31, предложение НПП «ЭКРА» заключается в необходимости выделения устройств ПА (в том числе ЛАПНУ, АОПО и остальных) со смежным оборудованием ПА в отдельную локальную сеть. На рис. 1, на примере комплекса ЛАПНУ, показана схема интеграции оборудования в ПТК АСУ ТП до и после предлагаемых изменений.

Причём интеграция в сеть АСУ ТП должна осуществляться с обязательным использованием межсетевой экран (маршрутизатор с функцией межсетевого экрана).

Для особо ответственных объектов рекомендуется использовать межсетевой экран (маршрутизатор с функцией межсетевого экрана), сертифицированный в Федеральной службе по техническому и экспортному контролю (ФСТЭК России) как средство защиты информации в реестре № РОСС RU.0001.01БИ00 [7].

Данное предложение обеспечит:

- гарантированное получение данных устройствами ПА от смежного оборудования ПА;
- автономную от смежных систем работу комплексов ПА, сохранение штатного режима работы при любых неисправностях внешних систем;
- повышение уровня информационной и функциональной безопасности комплексов ПА;



Рис. 2. Испытания на базе полигона НПП «ЭКРА»

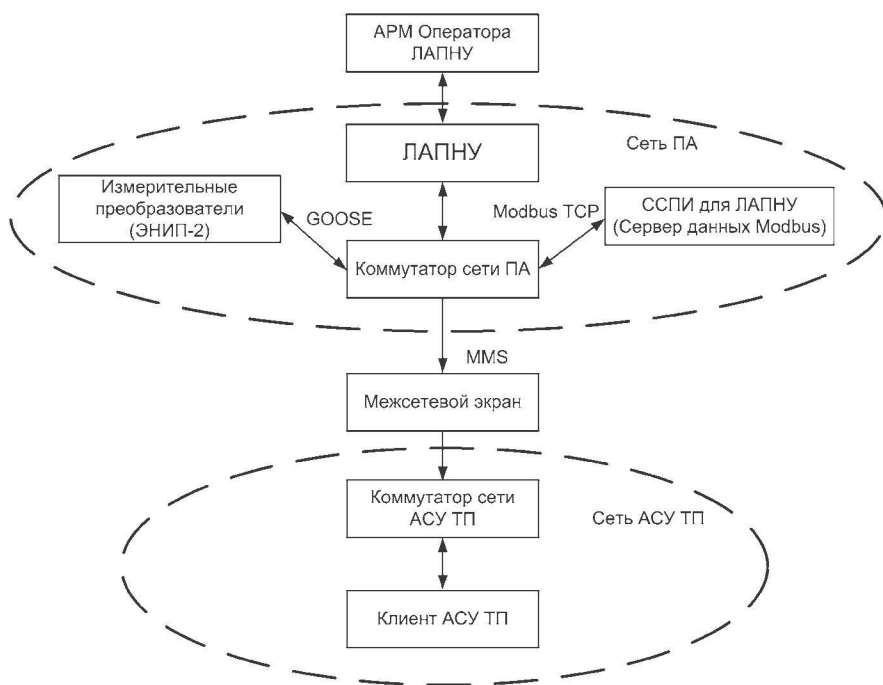


Рис. 3. Схема проведения испытаний

- сохранение возможности интеграции в АСУ ТП комплексов ПА и смежного оборудования ПА по протоколу 61850-8.1 (MMS).

Предлагаемые технические решения опробованы и отлажены на базе испытательного полигона НПП «ЭКРА» с имитацией ПС 500/220/110/10 кВ (рис. 2). Были проведены испытания, подтверждающие функциональную и информационную безопасность ком-

плекса ЛАПНУ [8], изолированного в отдельную локальную подсеть ПА, в том числе при возникновении широковещательного шторма во внешней сети АСУ ТП, а также при полном её отказе (рис. 3).

В штатном режиме комплекс ЛАПНУ получал данные телемеханики по различным протоколам связи со смежными устройствами ПА (измерительных преобразователей и ССПИ для ЛАПНУ). Комплекс ЛАПНУ и смежные устройства ПА

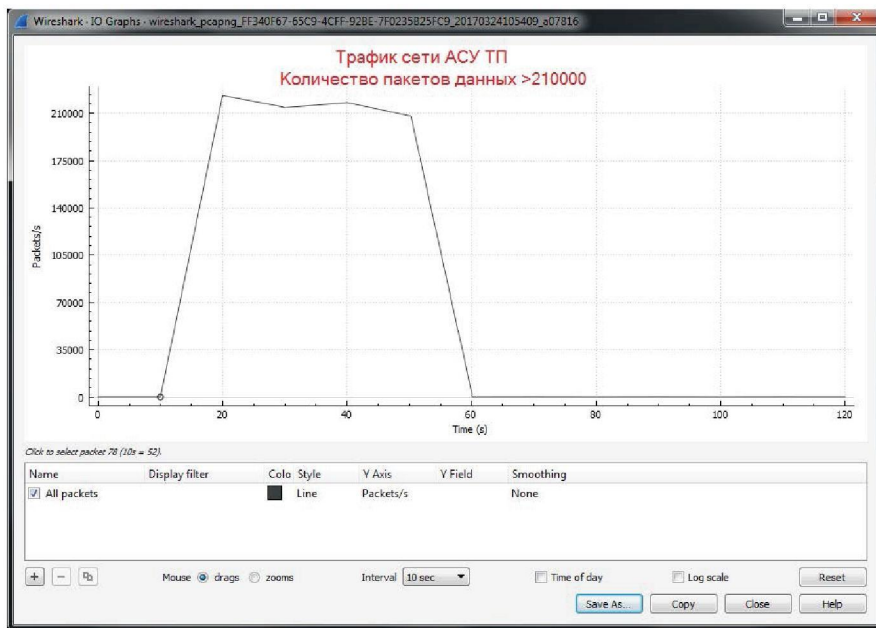


Рис. 4. Статистика трафика в сети АСУ ТП

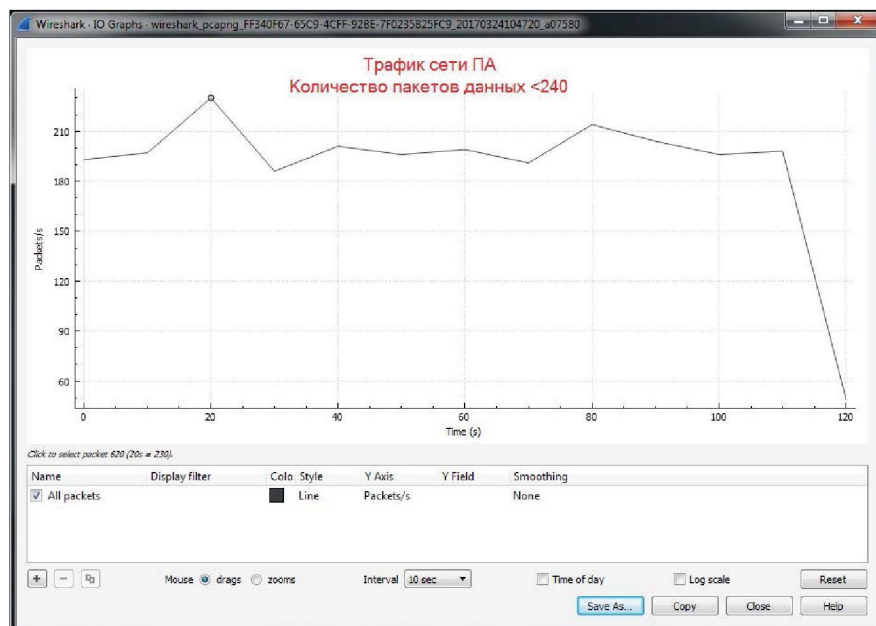


Рис. 5. Статистика сетевого трафика во время широкоэвещательного шторма

Так, к примеру, при имитации широкоэвещательного шторма во внешней сети АСУ ТП (WAN) производился анализ сетевого трафика, результаты которого представлены на рис. 4 и 5 (для анализа сетевого трафика использовалась программа-анализатор трафика Wireshark). Как видно из рис. 4 и 5, лавинообразное увеличение трафика во внешней сети АСУ ТП (WAN) не приводит к изменению штатного режима работы подсети ПА (LAN) и, как следствие, обеспечивает более качественную и стабильную работу оборудования ПА и его первичных измерительных преобразователей.

Таким образом, можно говорить, что выделение комплексов ПА и смежного оборудования ПА в отдельную локальную сеть с ограниченным доступом в нее при использовании маршрутизатора с функцией межсетевого экрана, а также правильной настройки маршрутизатора – гарантия надежного функционирования системы противоаварийного управления вне зависимости от состояния сети АСУ ТП энергообъекта.

Большое количество проектов выполняются без учета вышеописанных требований, что порой негативно сказывается на работе как устройств локальной ПА, так и комплексов ЛАПНУ. Опыт исследования нарушений получения данных телемеханики устройствами ПА и комплексами ЛАПНУ побудил НПП «ЭКРА» к написанию данной статьи, а также разработке собственных рекомендаций по интеграции комплекса ЛАПНУ в сеть АСУ ТП с учетом различных вариантов резервирования цифровой сети (RSTP, PRP – рис. 6 и 7) как наиболее ответственной системы из всех систем противоаварийного управления.

При резервировании сетевого экрана (использовании двух сетевых экранов) требуется уделить особое внимание их возможностям и поддерживаемым функциям. Так, предлагаемым нами решением в данном случае


интегрировались в АСУ ТП по протоколу 61850-8.1 (MMS). На маршрутизаторе с функцией сетевого экрана настрои-

вались правила, блокирующие прохождение ненужной для комплекса ЛАПНУ телеинформации.

² Принцип как функции сетевого протокола VRRP, так и технологии отказоустойчивости и кластеризации, представленной в сетевых экранах CISCO, основывается на переносе функций с неисправного сетевого экрана на исправный. Причём при использовании технологии отказоустойчивости и кластеризации следует предусматривать дополнительное сетевое соединение между сетевыми экранами.



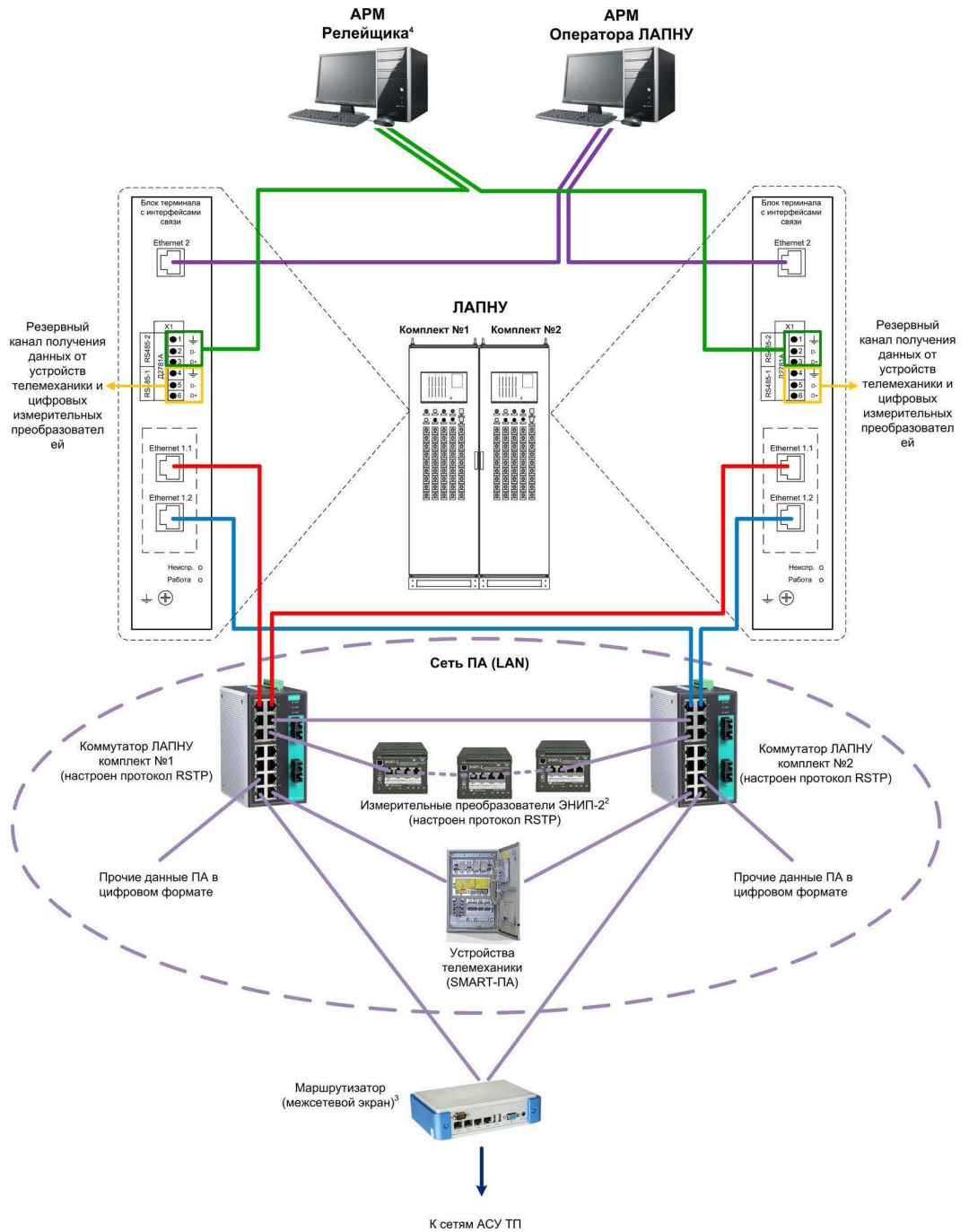
Разумов Роман Вадимович
 Дата рождения: 14.01.1986 г.
 В 2008 г. окончил ЧГУ им. И.Н. Ульянова по специальности инженер. Руководитель сектора инжиниринга устройств автоматикки ООО НПП «ЭКРА».



Прокопьев Вадим Валентинович
 Дата рождения: 29.04.1981 г.
 В 2004 году окончил ЧГУ им. И.Н. Ульянова по специальности магистр техники и технологии. Руководитель сектора инжиниринга АСУ ТП ООО НПП «ЭКРА».



Петров Алексей Александрович
 Дата рождения: 30.06.1988 г.
 В 2011 году окончил ЧГУ им. И.Н. Ульянова по специальности магистр техники и технологии. Ведущий инженер ООО НПП «ЭКРА».



¹ – Представленная схема подключения описывает построения сети по протоколу RSTP. Соответственно в блоках терминалов с интерфейсами связи для портов Ethernet 1.1 и Ethernet 1.2 должен быть настроен протокол RSTP или LinkBackup.
² – В преобразователях ЭНИП-2 настроен протокол резервирования RSTP. По протоколу RSTP возможно соединение до 39 преобразователей.
³ – Разделение сетей ПА и АСУ ТП осуществляется сетевым экраном (маршрутизатором). Для целей резервирования количество маршрутизаторов может быть увеличено.
⁴ – При необходимости АРМ Релейщика может быть подключен через сеть ПА по Ethernet1, т.е. без использования порта RS-485.

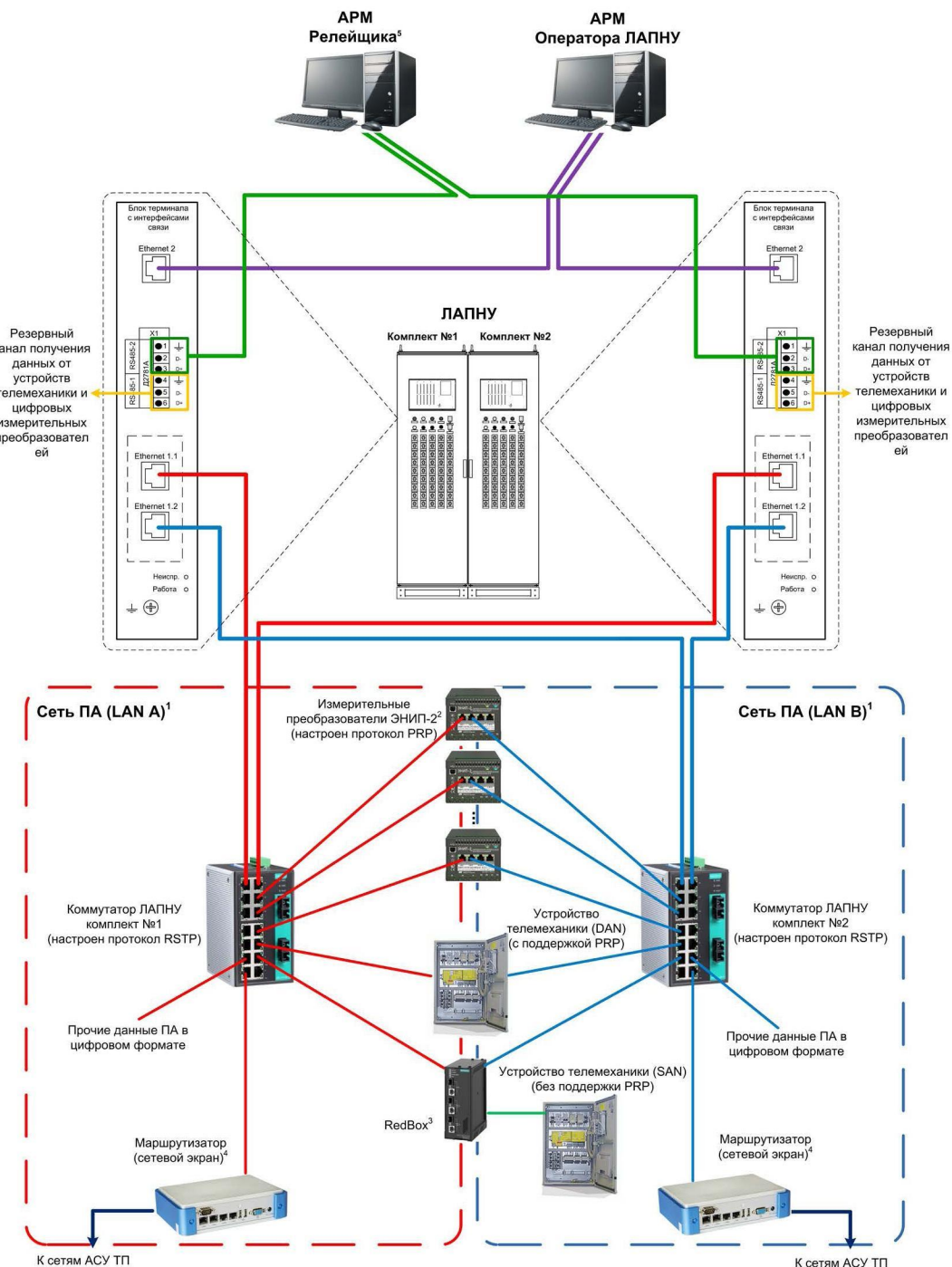
Рис. 6. Рекомендованная схема по интеграции сети комплекса ЛАПНУ со смежным оборудованием ПА в АСУ ТП объекта, способ резервирования сети RSTP



**Иванов
Алексей Юрьевич**
Дата рождения: 14.06.1984г.
В 2007 году окончил
ГТУ «МИСИС» по
специальности инженер.
Инженер 2 категории
ООО НПП «ЭКРА».



**Федоров
Андрей Валерьевич**
Дата рождения: 11.06.1992г.
В 2014 году окончил ЧГУ
им. И.Н. Ульянова по
специальности инженер.
Инженер 3 категории
ООО НПП «ЭКРА».



¹ – Представленная схема подключения описывает построения сети по протоколу PRP. Соответственно в блоках терминалов с интерфейсами связи для портов Ethernet 1.1 и Ethernet 1.2 настроен протокол PRP.
² – В преобразователях ЭНИП-2 настроен протокол резервирования PRP.
³ – Устройство RedBox предназначено для включения в сеть резервирования PRP устройств, не поддерживающих протокол PRP.
⁴ – Разделение сетей ПА и АСУ ТП осуществляется сетевым экраном (маршрутизатором). Для целей резервирования количество маршрутизаторов может быть увеличено.
⁵ – При необходимости АРМ Релейщика может быть подключен через сеть ПА по Ethernet1, т.е. без использования порта RS-485.

Рис. 7. Рекомендованная схема по интеграции сети комплекса ЛАПНУ со смежным оборудованием ПА в АСУТП объекта, способ резервирования сети PRP



является либо использование сетевых экранов, поддерживающих протокол VRRP² или ему подобный, либо поддержка сетевыми экранами технологий отказоустойчивости и кластеризации². При должной настройке упомянутых функций в сетевых экранах будет обеспечено гарантированное резервирование обмена данными между сетью ПА и сетью АСУ ТП энергообъекта.

Также стоит отметить, что не менее важным техническим решением, обеспечивающим устойчивость функционирования систем противоаварийного управления, является прямое подключение ПО мониторинга и управления системой ПА (АРМ Релейщика для всех устройств ПА, а также АРМ Оператора для устройств ЛАПНУ) к отдельным портам связи, как показано на рис. 6 и 7. Такое решение обеспечивает разграничение прав доступа и управления как на уровне пользователей ПО АРМ, так и на уровне прав доступа выставленного в устройстве для каждого порта связи в отдельности.

Преимущества такого способа:

- повышение защиты функции управления устройствами ПА (изменение уставок и пр.);
- гарантированная возможность ручного ввода данных Оператором при

потере источников информации, сбоев или потери цифровой сети АСУ ТП и подсети ПА за счет соединения «точка-точка» по отдельному порту, гарантируя отсутствие внешних сбоев и вторжений в соединение.

Выполнение этих простых рекомендаций в разы повышает надежность функционирования системы противоаварийного управления, обеспечивает стабильную работу цифровой сети с подключением к АСУ ТП и обеспечивает выполнение требований ГОСТ 55105-2012 и других нормативных документов.

Выводы

1. Проанализированы основные нормативные документы по организации сетей АСУ ТП и по обеспечению безопасности технологического процесса.

2. Предложен и обоснован подход к построению цифровой сети устройств ПА и его интеграции в АСУ ТП с использованием межсетевых экранов для обеспечения функциональной безопасности устройств ПА.

3. На примере ЛАПНУ показаны рекомендуемые схемы организации сети ПА и интеграции сети в АСУ ТП

Литература:

- 1) СТО 56947007-25.040.40.226-2016 Общие технические требования к АСУ ТП ПС ЕНЭС. Основные требования к программно-техническим средствам и комплексам, ОАО «ФСК ЕЭС».
- 2) ГОСТ Р 55105-2012 Оперативно-диспетчерское управление. Автоматическое противоаварийное управление режимами энергосистем. Противоаварийная автоматика энергосистем. Нормы и требования, ОАО «Системный оператор Единой энергетической системы».
- 3) СТО 56947007-29.240.01.148-2013 Система обеспечения информационной безопасности ОАО «ФСК ЕЭС». Требования к автоматизированным системам управления технологическими процессами, ОАО «ФСК ЕЭС».
- 4) Приказ №31 «Об утверждении Требований к обеспечению защиты информации в автоматизированных системах управления производственными и технологическими процессами на критически важных объектах, потенциально опасных объектах, а также объектах, представляющих повышенную опасность для жизни и здоровья людей и для окружающей природной среды» от 14 марта 2014 г., ФСТЭК России.
- 5) Руководство по эксплуатации «Шкаф противоаварийной автоматики с функцией автоматики ограничения перегруза оборудования с учетом температуры окружающей среды типа ШЭЭ 22Х 0108». ЭКРА.656453.221/220 0108 РЭ.
- 6) Руководство по эксплуатации «Шкаф преобразования данных о температуре окружающей среды в цифровой формат стандарта IEC 61850-8-1 GOOSE типа ШНЭ 9933.001». ЭКРА.656337.031 РЭ.
- 7) <http://fstec.ru/tekhnicheskaya-zashchita-informatsii/dokumenty-po-sertifikatsii/153-sistema-sertifikatsii/591-gosudarstvennyj-reestr-sertifikatsirovannykh-sredstv-zashchity-informatsii-n-rossru-0001-01bi00>
- 8) Руководство по эксплуатации «Шкаф противоаварийной автоматики с функцией автоматики дозирующих воздействий, локальной автоматики предотвращения нарушения устойчивости типа ШЭЭ 22Х 09ХХ». ЭКРА.656453.221/220 0900 РЭ.

16-я КАЗАХСТАНСКАЯ МЕЖДУНАРОДНАЯ ВЫСТАВКА

ЭНЕРГЕТИКА, ЭЛЕКТРОТЕХНИКА И ЭНЕРГЕТИЧЕСКОЕ МАШИНОСТРОЕНИЕ

24–26 октября 2017
 Казахстан, Алматы, КЦДС "Атакент"

ОРГАНИЗАТОРЫ:

Тел. : +7 (727) 2583434;
 E-mail: power@iteca.kz



ОФИЦИАЛЬНАЯ ПОДДЕРЖКА :



Министерство по инвестициям и развитию Республики Казахстан
 Министерство энергетики Республики Казахстан



Акимат г. Алматы

